



Olonnespace
3 allée des Aulnes
OLONNE SUR MER

Tél. 02.51.21.17.39

Association Intermédiaire
Ateliers et Chantiers d'Insertion
Contact Développement
Contact Matériel

12 avenue des Sables
TALMONT ST HILAIRE

Tél. 02.51.90.20.15

77 avenue G. Clemenceau
LA MOTHE ACHARD

Tél. 02.51.05.91.79

www.contact85.fr



L'insertion par le travail

Rapport d'activité 2015

Assemblée Générale le 20 juin 2016



Les orientations

PERSONNEL :

- Embauche de personnel pour répondre à la nouvelle organisation,
- Répartition des responsabilités

NOUVELLE ACTIVITE :

- Job à la journée : proposer des missions immédiates aux jeunes
- Création d'une 6ème équipe espaces verts

GOVERNANCE :

- Revisiter le projet associatif et donner les orientations 2016-2020
- Travailler sur le nouveau modèle AI

COMMUNICATION :

- Stabiliser notre activité
- Améliorer la qualité des prestations
- Développer le partenariat local



Mot des présidents

Le **G**roupement **É**conomique **S**olidaire a besoin de votre soutien que ce soit en tant qu'utilisateurs (particuliers, collectivités, entreprises, associations...), partenaires financiers, personnels permanents, administrateurs... tous, qui par votre implication, participez à l'insertion des personnes inscrites à l'association.

Comme le dit Victor Hugo « *le propre de la solidarité, c'est de ne pas admettre l'exclusion* ». C'est le combat quotidien de Contact qui, depuis 1992, œuvre dans ce sens en évoluant sans cesse.

Nos actions ont pour but d'apporter des solutions aux freins rencontrés par les salariés polyvalents, souvent révélés par les heures de travail fournies par l'association et ainsi permettre leur insertion.

Sans solidarité et partenariat, il n'y aurait pas d'évolution ni de progression possible.

Merci donc, à vous tous qui soutenez l'action du GES Contact.

VETTICOZ Brigitte, présidente de l'association intermédiaire CONTACT
RABAUD Jacques, président de Chantiers CONTACT
BOISSINOT Daphné, présidente de CONTACT Développement
CODET Bernard, président de CONTACT Matériel

| | |
|--|-----------|
| Mot des présidents | 1 |
| Association Intermédiaire CONTACT | 3 |
| - Rapport d'activité..... | 4 |
| - Nos salariés | 5 |
| - Nos principaux travaux..... | 6 |
| - Nos clients..... | 7 |
| Chantiers CONTACT | 8 |
| - Rapport d'activité..... | 9 |
| - Nos clients..... | 10 |
| - Bilan par activité..... | 11 |
| - Nos salariés | 12 |
| CONTACT Matériel | 14 |
| CONTACT Développement | 15 |
| Bilan financier | 16 |
| - Compte de résultat et bilan Association Intermédiaire CONTACT... | 17 |
| - Compte de résultat et bilan Chantiers CONTACT..... | 18 |
| - Compte de résultat CONTACT Développement | 19 |
| - Compte de résultat CONTACT Matériel | 20 |
| - Bilan global du GES | 21 |
| - Budget prévisionnel du GES | 22 |
| CONTACT en résumé | 23 |
| Orientations | 24 |

CONTACT en quelques chiffres

- ▶ Un budget de **3 514 415 €**
- ▶ **2 688 210 €** de charges de personnel
- ▶ Un effectif de **565 salariés** soit **125.95 ETP** :
 - 32 salariés permanents pour 30.75 ETP
 - 533 salariés en parcours pour 95.22 ETP
- ▶ 7674 contrats de travail
- ▶ 3595 fiches de paie
- ▶ 9961 factures
- ▶ 57 personnes qui ont trouvé une solution professionnelle
- ▶ 30 administrateurs
- ▶ 1200 m² de locaux sur 5 sites
- ▶ 23 communes
- ▶ 3 antennes
- ▶ 25 ans d'existence



Budget prévisionnel global

Le budget prévisionnel de 2016 est équilibré, avec un excédent de 18 386 € si nous maintenons les prestations, à minima comme 2015 et maîtrisons les charges de fonctionnement.

| CHARGES | | PRODUITS | |
|---|------------------|--|------------------|
| <u>Matières premières</u> | 91 900 | <u>Prestations AI CONTACT</u> | 1 680 800 |
| Matières chantiers femme cuisine | 74 400 | Mise à disposition | 1 680 000 |
| Matières chantiers homme | 17 500 | Divers | 800 |
| - | | <u>Prestations CHANTIERS CONTACT</u> | 737 500 |
| <u>Consommations intermédiaires</u> | 466 976 | Conseil Départemental chantier nature | 144 000 |
| Fournitures consommables | 100 408 | Conseil Départemental blanchisserie | 29 000 |
| Services extérieurs | 366 568 | Conseil Départemental atelier cuisine | 33 000 |
| - | | Conseil Départemental service en salle | 33 000 |
| <u>Impôts et taxes</u> | 116 102 | Chantiers femme blanchisserie | 38 000 |
| - | | Chantiers femme cuisine | 120 000 |
| <u>Charges de personnel</u> | 2 745 314 | Chantiers homme | 240 000 |
| Personnel mis à disposition | 1 166 100 | Atelier menuiserie | 27 000 |
| Personnel bénéficiaire Conseil Département. | 828 648 | Prestations autres (contact développ.) | 16 000 |
| Permanents | 730 506 | FAU/Mission locale | 40 000 |
| Autres charges de personnel | 20 060 | FAJ mise en situation immédiate | 3 000 |
| - | | Vente de bois | 8 000 |
| <u>Autres charges</u> | 0 | Participation repas | 2 000 |
| - | | Location mobylettes | 4 500 |
| <u>Dotations aux amortissements</u> | 51 825 | <u>Prestations CONTACT MATERIEL</u> | 99 000 |
| - | | Locations véhicules | 38 000 |
| <u>Charges financières</u> | 12 339 | Locations matériels | 45 300 |
| - | | Locations véhicules clients | 11 300 |
| | | Refacturation carburant | 4 400 |
| | | <u>Prestations CONTACT DEVELOPPEMENT</u> | 5 000 |
| | | Formations AI et Chantiers Contact | 2 000 |
| | | Formations Fonds mutualisés | 3 000 |
| | | <u>Autres produits</u> | 965 542 |
| | | ASP aide au poste | 884 000 |
| | | ASP salaires | 40 075 |
| | | Contributions volontaires | 19 567 |
| | | Refacturation personnel | 19 300 |
| | | Transferts de charges | 2 600 |
| | | <u>Subventions d'exploitation</u> | 14 250 |
| | | Subventions hors communauté | 250 |
| | | Subv communauté des Comm.Achards | 14 000 |
| | | <u>Produits financiers</u> | 200 |
| <u>Excédent</u> | 18 386 | <u>Produits EXCEPTIONNELS</u> | 550 |
| Total | 3 502 842 | Total | 3 502 842 |

Association Intermédiaire

CONTACT

L'aide aux demandeurs d'emploi rencontrant des difficultés d'insertion sociale et professionnelle. L'association propose des contrats de travail et un accompagnement.



3 Allée des Aulnes
OLONNE SUR MER



12 Avenue des Sables
TALMONT SAINT HILAIRE



77 Avenue Georges Clemenceau
LA MOTHE ACHARD

Rapport d'activité

2015 : l'année de la communication

1 **Maintien de l'activité** auprès des particuliers (ménage et jardinage), très satisfaisant compte tenu du contexte économique.

2 **Peu d'inscriptions de demandeurs d'emploi** malgré un taux de chômage des plus élevés sur le secteur. Nous nous sommes rapprochés de Pôle Emploi.

3 **Trois insertions** qui impactent les chiffres.

4 **Accent sur la communication** avec :

* Présence à différents forums (Atlantes, E.Leclerc, Olonne, Mothe Achard..).

* Création d'un flyer « Notre offre d'insertion »

* Participation à une formation « communication » avec les autres Associations Intermédiaires de Vendée sur 3 jours et en intra avec les salariés chargés de l'accueil et de l'accompagnement sur 2 jours.

* Réunion mensuelle sur le thème de la « Communication »

* Création d'un site Internet : www.contact85.fr

* Relookage du logo

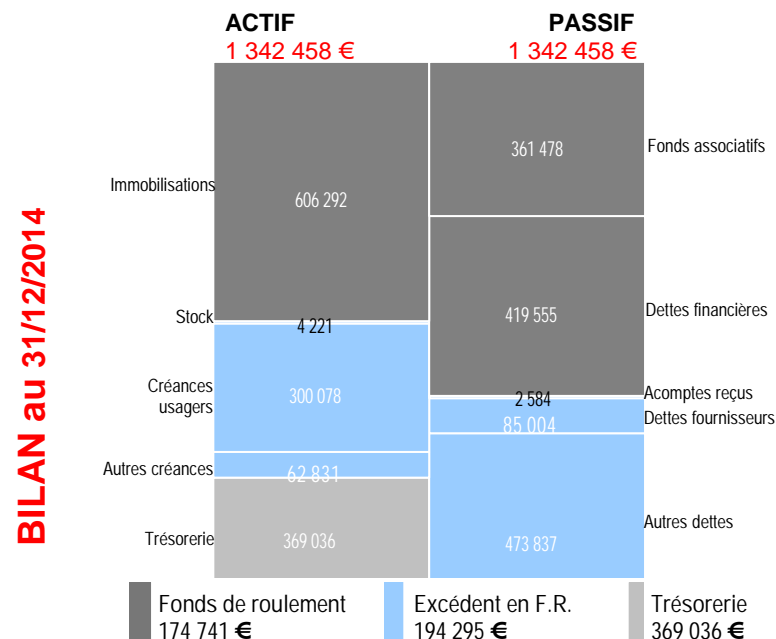
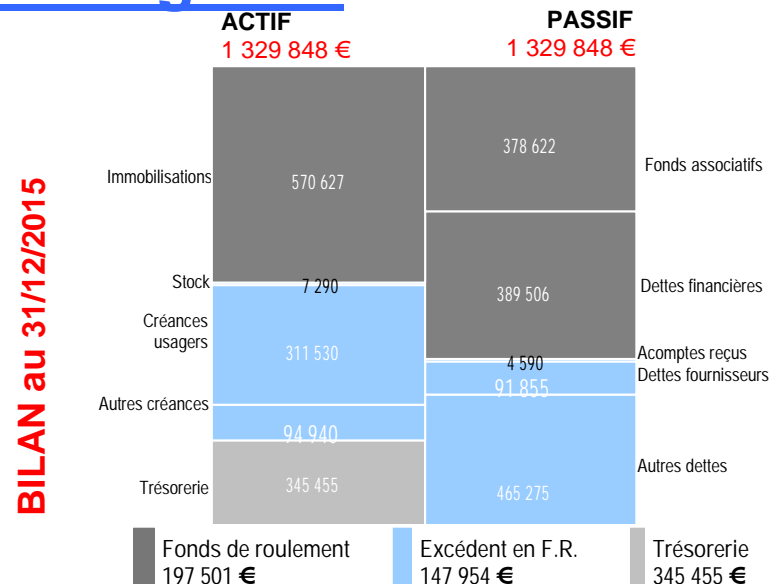


Nouveau logo



Forum des associations à E.Leclerc en novembre

Bilan global



Résultats financiers

| | 2015 | 2014 | |
|--------------------------------|-----------|----------|----------|
| Produits de fonctionnement | 101 921 € | 98 075 € | +3 846 € |
| Marge globale | 98 105 € | 98 075 € | +30 € |
| Charges de fonctionnement | 96 648 € | 92 095 € | +4 553 € |
| Impôts et taxes | 494 € | 940 € | -446 € |
| Charges de personnel | 0 € | 0 € | 0 € |
| Dotations aux amortissements | 7 041 € | 8 789 € | -1 748 € |
| Résultat courant non financier | -277 € | -1 813 € | +1 356 € |
| Résultat financier | 0 € | -93 € | +93 € |
| Résultat courant | -277 € | -1 906 € | +1 629 € |
| Résultat exceptionnel | -176 € | -39 € | -137 € |
| Résultat de l'exercice | -452 € | -1 944 € | +1 492 € |

Compte de résultat

- Les produits de fonctionnement montrent une hausse de 3 846 € :
 - * facturation + 30 €
 - * contributions volontaires + 3 816 €
- Les postes significatifs des charges de fonctionnement sont :
 - * carburant - 2 200 €
 - * la location du local à Olonnespace + 3 816 €
 - * entretien véhicules + 8 310 €
 - * assurance de transport - 1 182 €
- La dotation aux amortissements est en baisse, car les investissements du démarrage sont vieillissants.



Le Budget prévisionnel se solde par un excédent de 879 €. Les recettes et les dépenses sont reportées à l'identique. Une réflexion doit être menée sur les investissements possibles, principalement pour le parc véhicules.

Les salariés en parcours

Les salariés que nous employons sont exclus du marché du travail classique. Notre objectif est d'évaluer, accompagner et mettre en situation de travail ces personnes « *rencontrant des difficultés sociales et professionnelles* ».

LES INSCRIPTIONS

Sur un secteur où le chômage est le plus élevé de la région, nous avons une baisse des inscriptions :

235 en 2015
241 en 2014
255 en 2013



Une convention avec Pôle Emploi, est en cours.

LES SALAIRES EN 2015

387 personnes ont travaillé :

↗ 123 hommes
↘ 264 femmes

Moins de jeunes que l'année précédente et plus de personnes de 45 ans et plus.

INSERTION

| | 2014 | 2015 |
|----------------|------|------|
| CDI | 4 | 7 |
| CDD + 6 mois | 5 | 5 |
| Création Ets | 0 | 1 |
| CDD - 6 mois | 6 | 18 |
| Contrats aidés | 0 | 3 |
| CAE en SIAE | 5 | 5 |
| Formation base | 0 | 4 |
| Retraite | 2 | 3 |
| TOTAL | 22 | 46 |

Une belle année pour les résultats en terme d'insertion. 46 personnes ont trouvé une solution professionnelle.

Les 12 personnes, insérées en CDI et CDD + 6 mois sont sorties vers :

- 7 en collectivité
- 2 service à la personne
- 2 nettoyage, propreté
- 1 espaces verts

Nos principaux travaux

| ACTIVITE (en euros) | 2014 | 2015 | Différence |
|--------------------------|------------------|------------------|----------------|
| Accueil déchetterie | 88 843 | 95 443 | 6 600 |
| Écoles | 284 440 | 236 327 | -48 113 |
| Interne à CONTACT | 50 294 | 43 966 | -6 328 |
| Manutention | 33 827 | 42 605 | 8 778 |
| Ménage particuliers | 601 237 | 606 595 | 5 358 |
| Entretien des locaux | 249 946 | 221 625 | -28 321 |
| Éducateur | 61 128 | 52 368 | -8 760 |
| Bricolage | 15 220 | 17 006 | 1 786 |
| Ouvrier en maçonnerie | 67 964 | 44 446 | -23 518 |
| Ouvrier peintre bâtiment | 92 674 | 93 105 | 431 |
| Divers (secrétaire...) | 3 322 | 8 944 | 5 622 |
| Jardinier | 224 786 | 225 205 | 419 |
| | 1 773 681 | 1 687 635 | -86 046 |

Le ménage reste notre principale activité, avec un chiffre d'affaire stable, chez les particuliers, malgré une concurrence importante sur le secteur. Nous développons les travaux de peinture, de maçonnerie et de bricolage pour diversifier notre offre d'insertion.

Résultats satisfaisants :

La baisse du chiffre d'affaire est due principalement aux bons résultats d'insertion, suite à des embauches directes :

- * - 20 205 € ménage en entreprise
- * - 28 072 € ATSEM école
- * - 20 083 € éducateur



Résultats financiers

| | 2015 | 2014 | |
|---------------------------------------|-----------------|--------------|-----------------|
| Produits de fonctionnement | 3 128 € | 9 625 € | -6 497 € |
| Marge globale | 3 128 € | 9 625 € | -6 497 € |
| Charges de fonctionnement | 4 012 € | 9 089 € | -5 077 € |
| Impôts et taxes | 0 € | 0 € | 0 € |
| Charges de personnel | 0 € | 0 € | 0 € |
| Dotations aux amortissements | 0 € | 0 € | 0 € |
| Résultat courant non financier | -884 € | 536 € | -1 420 € |
| Résultat financier | 1 € | 1 € | 0 € |
| Résultat courant | -883 € | 537 € | -1 420 € |
| Résultat exceptionnel | -5 387 € | 234 € | -5 621 € |
| Résultat de l'exercice | -6 270 € | 771 € | -7 041 € |

Compte de résultat

- Les produits ont baissé car les cotisations pour la formation ont été utilisées pour la formation des salariés permanents.
- En conséquence, moins de charges de fonctionnement qui comprennent principalement des frais de formateurs.
- Le résultat exceptionnel, s'explique par une reprise de provisions pour des formations prévues en 2012.



Le Budget prévisionnel s'appuie sur une baisse de la facturation. La réforme de la formation nous empêche d'utiliser les cotisations librement. Une demande de fonds mutualisés de 7000 € pour la formation ménage, est en cours. Une réflexion doit être menée quant au devenir de cette structure.

Chantiers CONTACT

Résultats financiers

| | 2015 | 2014 | |
|--------------------------------|-------------|-------------|-------------|
| Produits de fonctionnement | 1 565 074 € | 1 328 914 € | + 236 160 € |
| Marge globale | 561 898 € | 588 313 € | -26 415 € |
| Charges de fonctionnement | 205 952 € | 187 035 € | + 18 917 € |
| Impôts et taxes | 25 916 € | 24 442 € | +1 474 € |
| Charges de personnel | 1 200 745 € | 1 134 264 € | +66 481 € |
| Dotations aux amortissements | 47 112 € | 50 387 € | -3 275 € |
| Résultat courant non financier | -20 942 € | -136 301 € | +115 359 € |
| Résultat financier | -13 252 € | -12 556 € | -696 € |
| Résultat courant | -34 193 € | -148 857 € | +114 664 € |
| Résultat exceptionnel | -3 094 € | 51 955 € | -55 049 € |
| Résultat de l'exercice | -37 288 € | -96 902 € | +59 614 € |

Compte de résultat

- Les produits de fonctionnement, soit + 236 160 €, sont la conséquence de :
 - * la convention par le Conseil Départemental de l'équipe service,
 - * l'augmentation globale des effectifs sur les chantiers,
 - * l'aide aux postes plus favorable que la prise en charge des salaires,
 - * des 22 500 € du Fonds Départemental d'Insertion pour la menuiserie.
- La facturation des prestations est à l'identique avec 391 011 € (-2 583 €).
- La charge de personnel découle de l'augmentation des effectifs.
- A noter : 3 ruptures de contrat ont impacté notre budget 2014 mais pas celui de 2015 soit + 25 000 €.
- Le résultat exceptionnel de 2014 en raison du don de l'Association Intermédiaire, n'est pas renouvelé en 2015.

Le Budget prévisionnel devrait retrouver l'équilibre avec un excédent de 8221 €. Il est basé sur une facturation en augmentation pour le chantier nature (+40000€) et la cuisine (+10000€). Est pris en compte une augmentation des postes, avec la création d'une 6ème équipe espaces verts.

Association Intermédiaire CONTACT

Nos clients

Les particuliers sont les principaux utilisateurs de notre structure, ils représentent 53 % de l'activité.

1141 particuliers en 2015, soit 4 % de plus qu'en 2014.

Les autres catégories sont nos principales possibilités d'insertion durable. Elles sont impactées financièrement dès que les résultats en insertion sont en hausse.

NOS ENGAGEMENTS :

- Évaluation de vos besoins
- Réponse rapide
- Gestion de tous les documents
- Suivi des missions
- Prix étudiés
- Satisfaction du client



| Facturation en euros | 2014 | 2015 | différence |
|----------------------|-----------|-----------|------------|
| Particuliers | 904 414 | 901 757 | -2 657 |
| Artisans | 52 266 | 53 186 | 920 |
| Entreprises | 135 794 | 109 875 | -25 919 |
| Associations | 327 314 | 300 360 | -26 954 |
| Collectivités | 353 894 | 322 457 | -31 437 |
| | 1 773 682 | 1 687 635 | -86 047 |

Vos travaux permettent à des personnes en difficulté de **s'insérer par le travail**. Plus de 1300 clients nous font confiance. Nous les remercions et mettons tout en œuvre pour les satisfaire.

Une étude réalisée par notre fédération COORACE montre que :

1 €
investi par la collectivité

=

4,60 €
perçus en retour

- ☞ cotisations patronales
- ☞ impôts et taxes
- ☞ économies d'allocations sociales

Chantiers CONTACT

Développer les capacités d'insertion des personnes en difficultés de recherche d'emploi, par la mise en situation de travail, encadrée, sur 6 à 24 mois.



6 rue des Artisans
BEAULIEU SOUS LA ROCHE

Menuiserie



Rue du Puits Jouet
ILE D'Olonne

Espaces verts

Blanchisserie

Restaurant

Association Intermédiaire CONTACT

Résultats financiers

| | 2015 | 2014 | |
|--------------------------------|-------------|-------------|------------|
| Produits de fonctionnement | 1 811 469 € | 1 979 002 € | -167 533 € |
| Marge globale | 1 657 375 € | 1 756 330 € | -98 955 € |
| Charges de fonctionnement | 160 457 € | 154 093 € | 6 364 € |
| Impôts et taxes | 88 662 € | 81 120 € | 7 542 € |
| Charges de personnel | 1 487 465 € | 1 631 870 € | -144 405 € |
| Dotations aux amortissements | 3 218 € | 3 803 € | -585 € |
| Résultat courant non financier | 73 261 € | 99 465 € | -26 204 € |
| Résultat financier | 140 € | -10 € | 150 € |
| Résultat courant | 73 400 € | 99 455 € | -26 055 € |
| Résultat exceptionnel | -12 245 € | -44 964 € | 32 719 € |
| Résultat de l'exercice | 61 155 € | 54 491 € | 6 664 € |

Compte de résultat

- Les produits de fonctionnement sont en baisse (-86 000 €), conséquence de la facturation qui chute mais également suite à la perte de contrats aidés (-100 000 €).
- L'aide aux postes, qui a remplacé l'aide à l'accompagnement est plus avantageuse soit + 30 000 €
- La charge de personnel est mieux maîtrisée. Les contrats aidés n'existant plus, une nouvelle répartition des missions est mise en place et recentrée sur les magasiniers, qui assurent l'approvisionnement et l'achat des matériaux.
- L'augmentation des Impôts et taxes fait suite à la perte des contrats aidés qui étaient exonérés.

Budget prévisionnel basé sur une facturation identique, il fait ressortir un excédent de 8 710 €. Il prévoit une aide aux postes basée sur 51 ETP comme en 2015 et aucun contrat aidé. Il prend en compte la Mutuelle obligatoire depuis janvier 2016.

Résultats financiers



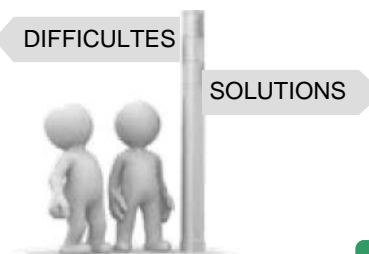
Rapport d'activité

- 1 Action « **Permis de conduire** » pour 8 personnes des différents chantiers. Soutien à l'apprentissage du code de la route
- 2 Recrutements d'**assistants techniques** pour tous les chantiers.
- 3 Expérimentation de la vente de **bois de chauffage**, pour occuper les équipes sur la période hivernale. Action reconduite sur 2016
- 4 Construction d'un **site Internet**, mis en service en mai 2015
- 5 Composition d'une plaquette « **Notre offre globale d'insertion** »
- 6 **Succès du restaurant**, au-delà de nos espérances :
 - * Création des **cartes de membres** pour le restaurant et cartes de fidélité
 - * **Aménagement paysager** du site.
 - * Paiement par carte bancaire accepté
 - * Investissement dans une caisse enregistreuse
- 7 Obtention d'une **aide financière de 22 500 €** dans le cadre du FDI (Fonds Départemental à l'Insertion) pour le chantier MENUISERIE
- 8 Signature du **DUD** (Document Unique de Délégation)



Les difficultés rencontrées

- **Turn over des salariés permanents** sur les postes d'encadrant « service en salle », responsable technique, chargé de développement, comptable, secrétaire menuiserie
- **Baisse d'activité** : pour le chantier nature et manque d'activité pour la menuiserie
- **Rééquilibrer la situation financière**



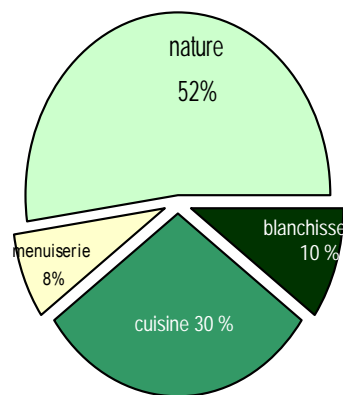
Nos clients

La répartition des clients est relativement équilibrée. Les particuliers sont plus nombreux depuis la création du restaurant. Ils compensent la baisse des collectivités.

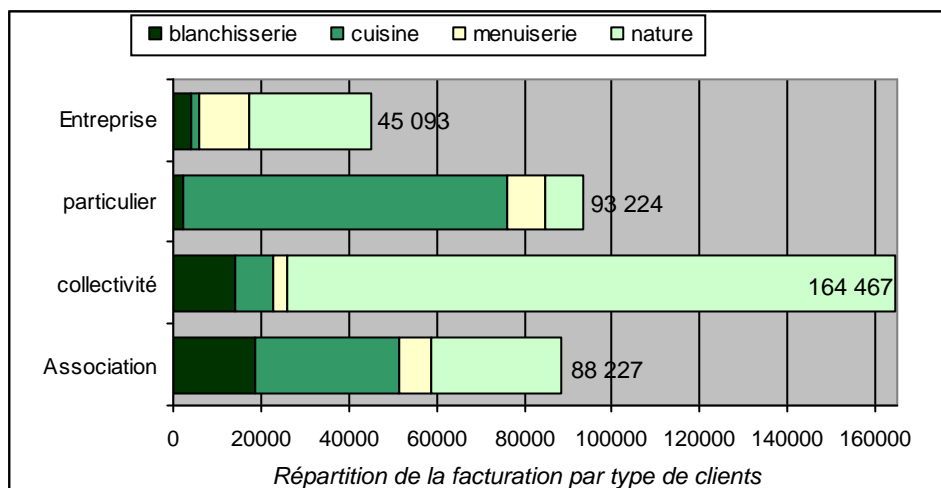
52 % de la facturation est réalisée par les espaces verts.

Les cartes d'adhérents permettent à chaque particulier d'utiliser l'ensemble des activités : 353 nouveaux adhérents en 2015.

| Facturation GLOBALE | 2015 en euros | 2014 en euros | Différence |
|---------------------|---------------|---------------|------------|
| Association | 88 227 | 81 391 | 6 836 |
| Collectivité | 164 467 | 190 078 | -25 611 |
| Particulier | 93 224 | 58 296 | 34 928 |
| Entreprise | 45 093 | 63 829 | -18 736 |
| | 391 011 | 393 594 | -2 583 |



Répartition de la facturation par activités



Répartition de la facturation par type de clients

Bilan de l'activité

Cette association est impactée par la réforme de la formation. Peu de financements sont disponibles pour nos formations en interne.

En 2015, 1637 heures de formation ont été dispensées par l'Association Intermédiaire et par les Chantiers mais seulement 216 heures ont été prises en charge par AGEFOS.

Ces apports de connaissances sont incontournables pour que nos salariés progressent vers un emploi.

Plusieurs formateurs, à temps partiel, sont en charge des formations.

| INTITULE DES FORMATIONS | Nb de personnes | Nombre d'heures | Total des heures |
|--|-----------------|-----------------|------------------|
| Utilisation de tondeuse, débroussailleuse | 39 | 8 | 312 |
| Serveur en restauration : travaux pratiques, vins... | 11 | 35 | 385 |
| Commis de cuisine : apport sur l'hygiène, dressage | 14 | 12 | 168 |
| Code de la route | 8 | 30 | 240 |
| Ménage en agence | 8 | 10 | 80 |
| Ménage chez les particuliers | 10 | 21 | 210 |
| CACES Nacelle, mini-pelle et chariot élévateur | 17 | 6 | 102 |
| Ateliers recherche d'emploi | 7 | 20 | 140 |
| | 114 | 142 | 1637 |

Nous avons utilisé nos financements pour la formation des permanents :

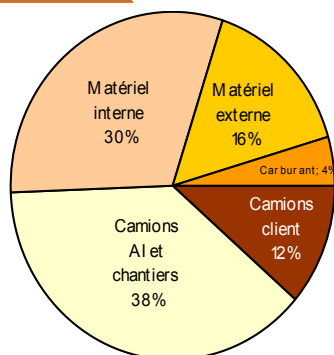
- * 3 jours pour 1 salarié « Formation de base à l'entretien motivationnel »
- * 4 jours pour 4 salariés « Bases de la fonction encadrant technique »
- * 2 jours pour 10 salariés « Développer son approche commerciale »
- * 3 jours pour 2 personnes « Définir son plan commercial »

Bilan 2015

L'équipe chargée de gérer cette activité est composée d'un responsable, Hervé BUFFONT, de deux magasiniers et d'un mécanicien. Elle a en charge l'approvisionnement des matériaux et matériels mais également l'entretien du parc véhicules et des machines.

Cette association est au service des autres structures et, est sollicitée également pour le covoiturage, le transport des personnes sur leur lieu de travail, le ramassage du linge...

La facturation



Une facturation quasi identique à l'an dernier pour un total de 98 105 euros (+30 €).

Les locations de « matériel interne » et de « camions client » sont les réelles ressources indépendantes de l'association et ne représentent que 42 % de l'activité.

Le manque d'investissement pénalise ces locations.

Les locations du matériel interne

Le tableau ci-contre répartit les locations de notre matériel.

Sans l'augmentation du broyeur, les résultats seraient négatifs.

Les principales locations sont générées par les espaces verts.

Pour la maçonnerie et la peinture, le matériel est spécifique et souvent loué en externe.

Le matériel et les véhicules vieillissants engendrent beaucoup de réparations soit 1/3 de la facturation.

| En euros | 2014 | 2015 | Différence |
|-----------------------|--------------|--------------|------------|
| Matériel jardinage | 16995 | 14743 | -2252 |
| Petit Matériel | 3794 | 2228 | -1566 |
| Pompe de lavage | 943 | 689 | -254 |
| Electroportatif | 495 | 205 | -290 |
| Échafaudage | 1075 | 946 | -129 |
| Matériel maçonnerie | 741 | 298 | -443 |
| Broyeur | 256 | 4021 | 3765 |
| Bétonnière | 178 | 154 | -24 |
| Kit nettoyage | 349 | 608 | 259 |
| Divers petit matériel | 4702 | 5955 | 1253 |
| TOTAL | 29528 | 29847 | 319 |

Bilan par activité

BLANCHISSERIE : Prestation de lavage, repassage de linge.



En 2015, nous avons proposé le lavage pour les particuliers (couettes, linges...) pour compenser la perte de certains chantiers. L'activité est restée globalement stable.

Embauche d'une assistante technique : Aurélie MIOT

ESPACES VERTS : Entretien espaces verts et espaces naturels.



Diminution des prestations sur certaines collectivités des Achards et augmentation sur les Olonnes.

Mise en place de l'activité « Bois de chauffage » pour occuper les équipes sur les périodes d'hiver.

Embauche d'un assistant technique : Christian DOMERGUE

RESTAURANT : Activité restaurant et traiteur.



42 % d'augmentation en 2015, principalement avec les repas du midi mais également avec l'activité traiteur qui a fait quelques belles prestations. Le restaurant a vendu 353 cartes d'adhérents. Le Conseil Départemental a financé 7 postes pour le service en salle.

Embauche d'une encadrante technique en service : Sylvie RABILLER

MENUISERIE : Travaux de menuiserie.



Nous avons expérimenté les réalisations avec du bois de palettes, principalement pour Trivalis. Malgré une légère évolution, l'activité reste insuffisante pour maintenir le chantier en l'état.

Un financement du FDI nous aide à réfléchir aux suites à donner.

Participation, pour la 1ère fois, au Marché de Noël à Beaulieu sous la Roche.

Chantiers CONTACT

Les salariés en parcours

Nous embauchons principalement des bénéficiaires du RSA et des jeunes en difficulté mais également quelques DELD Demandeurs d'Emploi Longue Durée.

En 2015, nous avons recruté 98 personnes. **Le turn over** est important, les salariés restent en moyenne 7 mois et 10 salariés ont travaillé moins de 3 mois.

LES SALARIES EN 2015 : 41.17 ETP

138 personnes ont travaillé :

↔ 106 hommes
↔ 32 femmes

Tranche d'âge :

Moins de 26 ans 33
Entre 26 et 45 ans 84
Plus de 50 ans 21

Dont 104 bénéficiaires du RSA

Code de la route :

Avec le financement du Conseil Départemental et en partenariat avec Vendée Conduite, nous avons accompagné 8 personnes dans la préparation au code de la route. Nous avons organisé des séances de révision dans nos locaux, en alternance avec les cours à l'auto-école.

3 personnes ont obtenu le code. Cette action pourrait être renouvelée.

INSERTION

| | 2014 | 2015 |
|----------------|------|------|
| CDI | 0 | 0 |
| CDD + 6 mois | 1 | 1 |
| Création Ets | 3 | 0 |
| CDD - 6 mois | 1 | 8 |
| Contrats aidés | 1 | 0 |
| CAE en SIAE | 0 | 2 |
| Formation base | 2 | 0 |
| Retraite | 0 | 0 |
| TOTAL | 8 | 11 |

L'insertion est un long parcours qui passe par des étapes. Nous sommes un révélateur de freins qui permet aux personnes de prendre conscience du chemin à parcourir.

Secteur d'activité des personnes sorties pour les 9 CDD :

- 1 en collectivité
- 1 en restauration
- 1 en transport
- 3 en grande distribution
- 1 service à la personne
- 2 espaces verts

CONTACT Développement

Pour former nos salariés aux techniques, à la prise de poste et à la sécurité, principalement en employé(e) de ménage et pour les espaces verts.



CONTACT Matériel

Locations de matériel et de véhicules pour permettre aux salariés de l'Association Intermédiaire de travailler en toute sécurité.

