12 rue des Bergers
Olonne sur Mer
85340 LES SABLES D OLONNE
Tél. 02.51.21.17.39

2 avenue de Luçon
85440 TALMONT ST HILAIRE
Tél. 02.51.90.20.15

77 avenue G. Clemenceau
La Mothe Achard
85150 LES ACHARDS
Tél. 02.51.05.91.79

14 rue du Puits Jouet
ZA des Bajonnières
85340 ILE D'OLONNE
Tél. 02.51.95.39.88

Association Intermédiaire CONTACT
Ateliers et Chantiers d'Insertion CONTACT
CONTACT Développement
CONTACT Matériel
Restaurant - Traiteur du petit Puits

Contact

www.contact85.fr

Entretien de la maison

Jardinage

Blanchisserie

Débarrassage

Travaux bâtiments

Restaurant - Traiteur

GES CONTACT
Groupement **É**conomique **S**olidaire

Assemblée Générale

Rapport Activité

2022

22 JUIN 2023

14 Rue du puits Jouet

L'ILE D'OLONNE

Quelques chiffres

En 2022 CONTACT c'est :

	2022	2021	Évolution
Budget global du GES	4 054 268 €	3 666 286 €	*387 982 €*
Résultat financier du GES (sans les résultats exceptionnels)	-185 818 €	138 799 €	*-324 617 €*
Charges de personnel	2 557 231 €	2 518 308 €	*38 923 €*
Nombre de salariés (y compris permanents)	350	430	*-80*
Nombre de salariés en parcours	322	404	*-82*
Nombre de salariés en ETP	98.32	100.50	*-2.18*
Insertion sociale et professionnelle	54	54	*0*

Vie associative en 2022

L'association est pilotée par des administrateurs qui se rencontrent régulièrement pour contribuer à la gestion, faire le point sur des situations, envisager de nouvelles actions, rendre compte aux financeurs, suivre les budgets, définir les orientations… En 2022 :

* **03 Conseils d'Administration**
* **06 Réunions de bureau**
* **12 Réunions de présidents**
* **04 Rencontres des commissions** (locaux, insertion, salariés)

Ces administrateurs n'ont qu'un but : œuvrer contre l'exclusion. Merci à eux. Si vous avez envie de vous investir dans cette action, venez les rejoindre !

Les différentes présentations vont vous montrer que CONTACT est fragile comme nous avons pu vous le dire l'année dernière.

La situation financière est délicate mais nous avons construit un plan d'action qui, nous espérons, sera suffisant pour rétablir la situation et assurer la pérennité de l'association.

L'évolution de Contact se fait au gré des départs en retraite en réorganisant et adaptant les ressources humaines aux besoins.

Le souci majeur du moment est le départ en retraite de notre directrice. Après avoir fait bon nombre d'entretiens et bien que nous soyons sur une piste sérieuse, nous n'avons pas recruté encore. Nous y avons cru en fin d'année mais rapidement nous avons dû cesser la collaboration avec cette personne pressentie. Nous nous inscrivons dans la continuité et pas dans l'évolution incontrôlée…

Je dois dire un grand merci au nom de tout le conseil d'administration à ANNICK qui bien qu'elle soit retraitée depuis le 1er janvier s'est engagée à poursuivre le chemin quelques temps encore afin de conduire l'association un peu plus longtemps et permettre la transition sereinement.

Toutes et tous au sein de Contact, chaque travailleur à sa place. Que ce soit les permanents ou les personnes en parcours, chacun contribue au fonctionnement de Contact. Le travail ne manque pas, Ce sont plutôt les demandeurs d'emploi qui nous manquent. Donc merci à toutes et tous.

Vous me direz : et les bénévoles ? Que vous soyez délégués des communes ou bénévoles , votre aide est précieuse pour celles et ceux qui ont besoin d'accompagnement. Venez rejoindre un groupe motivé qui n'a pour but que de permettre au plus grand nombre de retrouver une activité. Peu dans l'action, beaucoup dans la décision, vous serez amenés à faire avancer Contact dans un climat serein et respectueux.

Pour cela , venez voir la direction, parlez-en aux bénévoles, nous saurons vous accueillir et répondre à vos attentes.

Merci de votre attention.

CLERC Pierre, président de l'Association Intermédiaire CONTACT
RABAUD Jacques, président de Chantiers CONTACT
REZEAU Françoise, présidente de CONTACT Développement
CAMPOS Floréal, président de CONTACT Matériel
MERLE Colette, présidente de l'Entreprise d'Insertion « RESTAURANT - TRAITEUR du petit Puits»

SOMMAIRE

01 - Mot des présidents

02 - Sommaire

03 - Rapport d'activité

04 - Rapport activité Association Intermédiaire CONTACT

05 - Nos clients Association Intermédiaire CONTACT

06 - Les travaux Association Intermédiaire CONTACT

07 - Rapport activité Chantiers CONTACT

08 - Nos clients Chantiers CONTACT

09 - Rapport activité Entreprise d'Insertion

10 - Rapport activité CONTACT Matériel et Développement

10 - Rapport activité CONTACT Développement

11 - Nos salariés

12 - Salariés de l'Association Intermédiaire CONTACT

13 - Insertion Association Intermédiaire CONTACT

14 - Salariés de Chantiers CONTACT

15 - Insertion Chantiers CONTACT

16 - Bilan financier

17 - Compte de résultat et bilan Asso. Intermédiaire CONTACT

18 - Compte de résultat et bilan Chantiers CONTACT

19 - Compte de résultat CONTACT Matériel et Développement

20 - Compte de résultat Entreprise d'insertion

21 - Bilan global du GES

22 - Budget prévisionnel du GES

23 - Orientations

24 - CONTACT en résumé

ORIENTATIONS

Recrutements

- Travailler sur le PASS IAE pour l'AI
- Proposer des actions innovantes
  ex: Job à la journée pour les RSA
- Contacter les associations caritatives du secteur
- Accentuer le partenariat existant

Développement

- Augmenter la partie TRAITEUR
- Encadrer l'activité ménage avec Amélie
- Former une équipe pour du "Second oeuvre"
- Développer la blanchisserie vers le secteur marchand

Divers

- Recruter - Intégrer un directeur
- Rechercher de nouveaux administrateurs
- Définir les besoins en locaux pour regrouper sites
- Créer un nouvel accord d'établissement pour l'Association intermédiaire

Prévisions d'exploitation 2023 (synthétique)

CHARGES			PRODUITS		
Matières premières		183 850	**Prestations AI CONTACT**		1 390 000
Consommations intermédiaires		1 100 006	**Prestations CHANTIERS CONTACT**		803 800
Fournitures consommables	*199 030*		**Prestations REST.TRAITEUR DU PETIT PUITS**		285 700
Services extérieurs	*900 976*				
Impôts et taxes		123 750	**Prestations CONTACT MATERIEL**		393 900
Charges de personnel		2 651 445	**Prestations CONTACT DEVELOPPEMENT**		4 896
Personnel mis à disposition	*997 603*		**Autres produits**		1 143 200
Personnel bénéficiaire	*807 044*		*ASP Aide au poste*	*886 800*	
Permanents	*845 198*		*Contributions volontaires*	*9 600*	
Autres charges de personnel	*1 600*		*Refacturation personnel*	*234 400*	
Autres charges		3 500	*Transferts de charges*	*12 400*	
Dotations aux amortissements		83 038	**Subventions d'exploitation**		28 100
Charges financières		7 121	**Produits financiers**		700
			Déficit		102 414
Total		4 152 710	**Total**		4 152 710

Rapport d'Activité

Groupement Économique Solidaire

Association Intermédiaire

Les événements marquants de 2022

1 - RECRUTEMENTS

SALARIES EN PARCOURS : -55 % de nouvelles inscriptions de salariés en parcours.

73 nouveaux demandeurs d'emploi en 2022
132 nouveaux demandeurs d'emploi en 2021
162 nouveaux demandeurs d'emploi en 2020
183 nouveaux demandeurs d'emploi en 2019
195 nouveaux demandeurs d'emploi en 2018

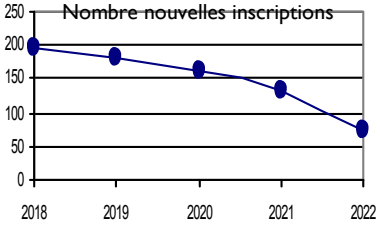

DEPARTS EN RETRAITE : ont nécessité des changements.

Salarié - Poste	Ancienneté	Remplacé par
GUEFFET Edith - comptable	28 ans	RABEIL Alicia
GOULPEAU Luc - chargé devis esp. verts	20 ans	DUPE Christophe
BUFFONT Hervé - magasinier	20 ans	DAVID Mathias
Recrutement RH - Administratif		BLANCHARD Béatrice
Recrutement RH - Relations		CHEVILLON Nicole

REMPLACEMENT DE LA DIRECTION :

=> 68 candidatures reçues pour aboutir au recrutement Murielle LORGE qui n'a pas donné satisfaction.

2 - LOCAUX

Déménagement des bureaux à Talmont au 01 septembre 2022 :

Nous sommes désormais basés au 2 avenue de Luçon dans la rue principale de Talmont St Hilaire. Local de 50 m² idéal pour notre activité.

Groupement Économique Solidaire

Bilan global 2022

BILAN au 31/12/2022

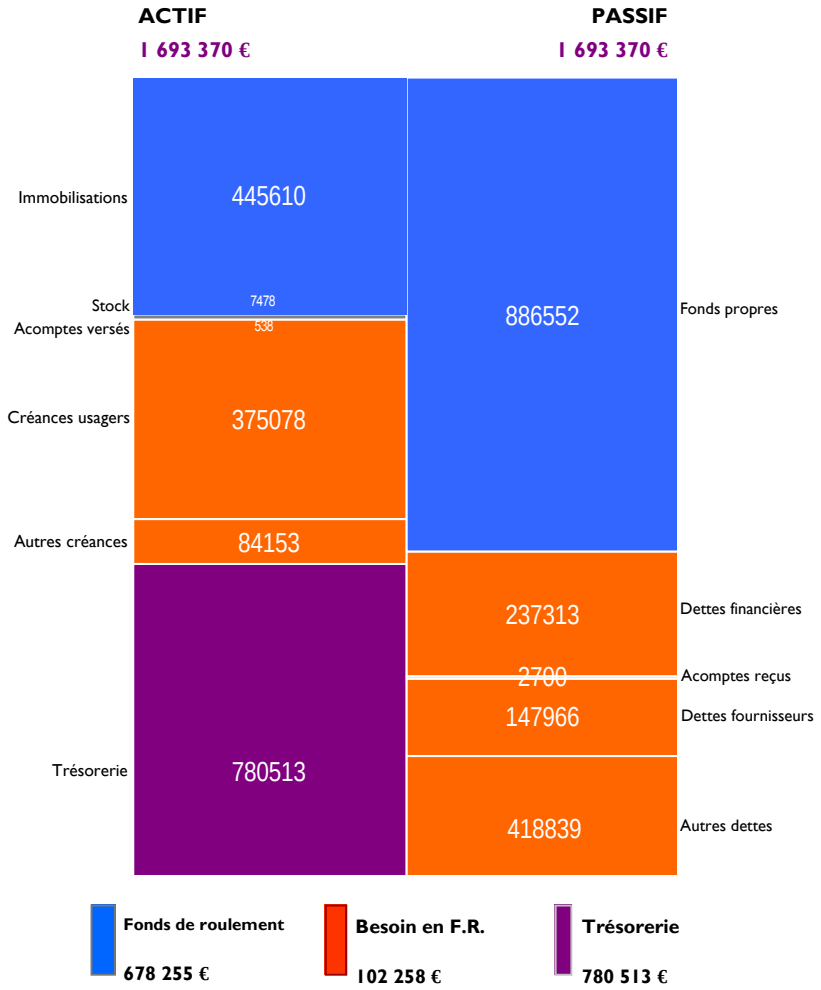

Fonds de Roulement = argent constamment à disposition de l'entreprise pour faire face à ses décaissements en attendant ses encaissements.

Besoin en Fonds de Roulement = somme d'argent nécessaire pour que la structure finance ses charges sans qu'elle n'ait besoin d'encaisser ses clients en même temps.

Les résultats négatifs de l'exercice impactent les fonds propres de -185 817 €

ENTREPRISE D'INSERTION

Compte de résultat

Sur 8 mois	2022	2021	Évolution
Produits de fonctionnement	226 563 €	0 €	+226 563 €
Marge globale	65 477 €	0 €	+65 477 €
Charges de fonctionnement	89 480 €	0 €	+89 480 €
Impôts et taxes	301 €	0 €	+301 €
Charges de personnel	23 817 €	0 €	+23 817 €
Dotations aux amortissements	13 €	0 €	+13 €
Résultat courant non financier	17 695 €	0 €	+17 695 €
Résultat financier	335 €	0 €	+335 €
Résultat courant	18 030 €	0 €	+18 030 €
Résultat de l'exercice	18 030 €	0 €	+18 030 €

Commentaires

Produits de fonctionnement : se décomposent avec 160 459 € de facturation aux clients et 66 104 € d'aides de l'Etat dont 50 000 € pour le démarrage de l'activité.

Charges de fonctionnement : sont principalement composées de la facturation du chantier cuisine, qui est le sous-traitant pour la fabrication, avec 65 000 €, et les locations de Contact Matériel pour 11 000 €.

Impôts et taxe : concerne la cotisation à la formation

Charges de personnel : ne sont pris en compte, que les salariés en parcours. Le personnel permanent pour la gestion et l'encadrement est facturé par une structure du GES.

Avec 50 000 € d'aide au démarrage et l'activité traiteur non développé : 18 030 €

ASSOCIATION INTERMEDIAIRE

Nos clients

Comparaison du chiffre d'affaire (en euros).

Par catégorie	2019	2020	2021	2022	Différence
Particuliers	924 414	861 249	945 465	914 701	-30 764
Entreprises	109 625	103 628	112 944	82 380	-30 564
Associations	354 873	325 134	239 366	211 149	-28 217
Collectivités	331 310	217 515	327 537	296 643	-30 894
	1 720 222	**1 507 526**	**1 625 312**	**1 504 873**	**-120 439**
				-7.41%	

Nombre de clients

- 1336 clients en 2022
- 1536 clients en 2021
- 1473 clients en 2020

Nombre de devis

- 1180 devis en 2022 (426 628 € accordé)
- 1455 devis en 2021 (479 326 € accordé)
- 1316 devis en 2020 (416 828 € accordé)

A noter

La baisse d'activité est liée aux problèmes de recrutements .

Nous gardons la confiance de nos donneurs d'ordre, même s'il est parfois difficile de répondre positivement aux demandes de main d'œuvre.

Nous les remercions vivement

28 % de notre activité est réalisée suite aux évaluations faites chez les clients. Les devis établis concernent les domaines suivants :

45 % du jardinage
30 % la peinture
13 % les Déménagements - débarrassages
08 % divers travaux de bricolage
04 % le ménage

DEMANDER UN DEVIS

Association Intermédiaire

Les travaux en 2022

1 - COMPARAISON AVEC 2021

ACTIVITE	2021	2022	Différenc
ACCUEIL DECHETTERIE - RIPEUR	121 662	141 659	19 997
ECOLES	211 692	167 375	-44 317
ENCADRANT TECHNIQUE	68 139	63 557	-4 582
MANUTENTION (déménagement,	79 146	81 261	2 115
MENAGE	588 220	569 410	-18 810
ANIMATEUR - SURVEILLANT	27 418	0	-27 418
BRICOLAGE	8 300	4 288	-4 012
OUVRIER EN MACONNERIE	75 881	43 320	-32 561
OUVRIER PEINTRE BATIMENT	125 478	107 821	-17 657
DIVERS (prospectus, secrétaire,,,)	18 397	31 294	12 897
JARDINIER	300 979	294 889	-6 090
	1 625 312	1 504 874	-120 438

2 - COMMENTAIRES

Les **travaux de maçonnerie** se sont arrêtés en septembre car le personnel a été embauché en entreprise : - 32 561 €

L'arrêt des missions de **remplacement des surveillants** avec l'APSH : - 27 418 €

Le manque de personnel pour **les écoles** : - 44 317 €

Ces 3 postes expliquent la quasi totalité de la baisse d'activité.

Compte de résultat

CONTACT MATERIEL

	2022	2021	Évolution	
Produits de fonctionnement	384 038 €	340 052 €	+43 986 €	+12.94 %
Marge globale	371 330 €	333 683 €	+37 647 €	+11.28 %
Charges de fonctionnement	282 061€	278 565 €	+3 496 €	+1.26 %
Impôts et taxes	19 410 €	22 531 €	-3 121 €	-13.85 %
Charges de personnel	0 €	0 €	0 €	
Dotations aux amortissements	49 878 €	50 017 €	-139 €	-0.28 %
Résultat courant non financier	35 406 €	-9 890 €	+45 296 €	
Résultat financier	-835 €	-1 020 €	+185 €	+18.14 %
Résultat courant	34 571 €	-10 911 €	+45 482 €	
Résultat exceptionnel	-1 033 €	5 509 €	-6 542 €	
Résultat de l'exercice	33 538 €	-5 402 €	+38 940 €	

Commentaires

Marge globale : la facturation a augmenté uniquement pour les structures du GES Contact

Charges de fonctionnement : à noter la baisse des réparations de véhicules -23 650 € (-33%), des augmentations en refacturation de salaires +6 500 € et en entretien petit matériel +11 588 €.

Dotations aux amortissements : un prêt, de 75 000 €, remboursable sur 4 ans, est contracté tous les ans. Il permet de financer nos investissements.

CONTACT DEVELOPPEMENT

	2022	2021	Évolution	
Produits de fonctionnement	1 568 €	4 323 €	-2 755 €	-63.73 %
Marge globale	1 568 €	4 323 €	-2 755 €	-63.73 %
Charges de fonctionnement	2 283 €	5 031 €	- 2 748 €	-54.62 %
Charges de personnel	0 €	0 €	0 €	
Résultat courant non financier	-715 €	-708 €	-7 €	-0.99 %
Résultat courant	-714 €	-708 €	-6 €	-0.85 %
Résultat de l'exercice	-714 €	-708 €	-6 €	-0.85 %

Activité sans surprise, dans la continuité de ce qui existe depuis des années. Il nous manque la certification QUALIOPI, pour envisager une vraie évolution, qui devra être une orientation.

Compte de résultat

	2022	2021	Évolution	
Produits de fonctionnement	1 463 890 €	1 635 995 €	-172 105 €	-10.52 %
Marge globale	722 072 €	734 840 €	-12 768 €	-1.74 %
Charges de fonctionnement	399 293 €	334 764 €	+64 529 €	+19.28 %
Impôts et taxes	38 901 €	36 906 €	+1 995 €	+5.41 %
Charges de personnel	1 091 954 €	1 053 661 €	+38 293 €	+3.63 %
Dotations aux amortissements	23 937 €	24 476 €	-539 €	-2.2 %
Dotations aux provisions	0 €	12 778 €	-12 778 €	
Résultat courant non financier	-135 259 €	101 549 €	-236 808 €	
Résultat financier	-4 392 €	-5 494 €	+1 102 €	+20.06 %
Résultat courant	-139 651 €	96 055 €	-235 706 €	
Résultat exceptionnel	-16 556 €	1 477 €	-18 033 €	
Résultat de l'exercice	-156 207 €	97 532 €	-253 739 €	

Commentaires

Marge globale : L'activité est stable malgré les difficultés de recrutement. Par contre, l'aide aux postes, le Fonds Départemental d'Insertion et l'accompagnement du Conseil Départemental subissent une baisse de -187 000 €.

Charge de fonctionnement : les postes qui augmentent principalement sont les locations de camions et la refacturation de personnel en interne (+69 604 €). Pour le reste des charges, il y a globalement une baisse de (-6 317 €).

Impôts et taxe : la taxe sur les salaires correspond à l'augmentation

Charges de personnel : les salariés en parcours (-33 243 €) et les salariés permanents (+61 945 €) avec les charges qui sont associées (+19 127 €).

Moins d'aide aux postes + de personnel permanent = un résultat de -156 207 €

Les événements marquants de 2022

Problème n° 1 : RECRUTEMENT des salariés en parcours. Nous n'avons jamais rencontré telle pénurie de main-d'œuvre, émanant des minimas sociaux, sans sélection à l'embauche.

Problème n° 2 : RECRUTEMENT des salariés permanents, notamment les encadrants techniques et les comptables. D'autant que le turn over est important.

Problème n° 3 : ABSENCES des salariés en parcours.
Les absences pour maladie et absences injustifiées sont nombreuses. Elles représentent :
12 % d'absences en 2021
18 % d'absences en 2022

Problème n° 4 : DIFFICULTE A RESPECTER LES DELAIS
La conséquence directe du manque de personnel est la difficulté à effectuer le travail en accord avec les besoins et les délais, surtout pour les espaces verts au printemps.

CHANTIERS D'INSERTION

Evolution de la facturation par activité

Cuisine

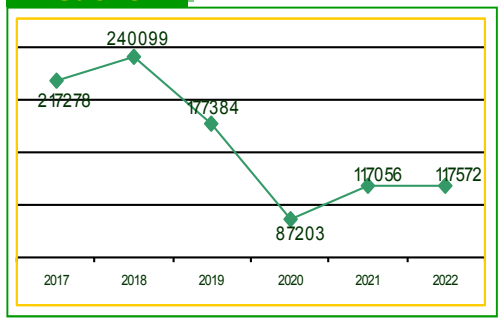

Après un sommet en 2018, et une chute pendant les confinements, l'activité va rester stable car ce chantier est le sous-traitant de l'Entreprise d'Insertion RESTAURANT - TRAITEUR du petit Puits

Blanchisserie

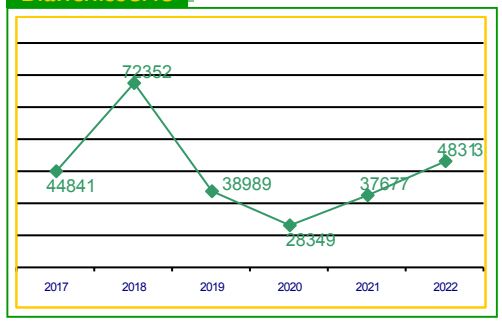

La courbe suit celle de la cuisine avec un pic en 2018 et une baisse avec le COVID.
Nous espérons continuer la progression en développant vers le secteur marchand comme conseillé par la DDETS (Direction Départementale de l'Emploi du Travail et des Solidarités)

Espaces verts

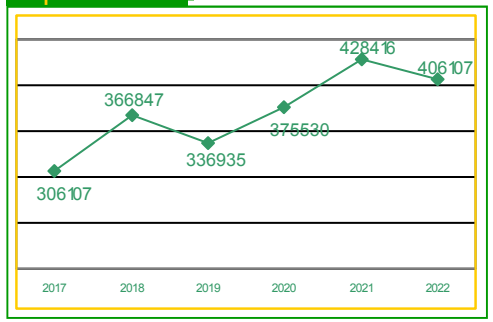

La progression est régulière, mis à part l'impact COVID et la difficulté de recrutement de 2022. Cette activité a un potentiel de développement avec le besoin croissant des collectivités et des entreprises, mais aussi avec la création de la 7ème équipe.

ASSOCIATION INTERMEDIAIRE

Compte de résultat

	2022	2021	Évolution	
Produits de fonctionnement	1 565 577 €	1 685 916 €	-120 339 €	-7.1 %
Marge globale	1 456 051 €	1 583 608 €	-127 557 €	-8.1 %
Charges de fonctionnement	257 745 €	214 644 €	+43 101 €	+20.1 %
Impôts et taxes	71 040 €	75 065 €	-4 025 €	-5.4 %
Charges de personnel	1 441 460 €	1 464 647 €	-23 187 €	-1.6 %
Dotations aux amortissements	0 €	819 €	-819 €	
Résultat courant non financier	-61 886 €	41 350 €	-103 236 €	
Résultat financier	856 €	0	+856 €	
Résultat courant	-61 030 €	41 350 €	-102 380 €	
Résultat exceptionnel	-19 435 €	6 027 €	-25 462 €	
Résultat de l'exercice	-80 465 €	47 377 €	-127 742 €	

Commentaires

Marge globale : Une baisse de l'activité notable comme présenté en page 5

Charge de fonctionnement : les postes qui augmentent principalement sont les locations de camions et de matériel, la refacturation de personnel, et les frais de déplacement (+24 863 €). Pour les autres charges, il y a globalement une augmentation de 13 %.

Impôts et taxe : diminution proportionnelle aux salaires

Charges de personnel : baisse de 23 000 € uniquement car nous avons recruté plusieurs personnes en prévision du remplacement de la direction, et il y a également les départs en retraite.

Moins de facturation et plus de charges de personnel = un résultat de -80 465 €

Groupement Économique Solidaire

Résultats financiers

NOUVEAU

Les événements marquants de 2022

ENTREPRISE D'INSERTION

L'Entreprise d'Insertion **RESTAURANT - TRAITEUR du petit Puits** a été crée le 19 janvier 2022 sous le numéro n° W853008666 et avec la présidente, Colette MERLE.

Pour le démarrage, plusieurs démarches ont été nécessaires préalablement : Journal officiel, URSSAF, Assurance maladie, caisse enregistreuse, Terminal de paiement…

Nous avons également déterminé l'articulation avec le chantier cuisine et la facturation de la main-d'œuvre.

Tous les travaux d'aménagement pour installer le laboratoire :

* création de nouveaux bureaux pour l'accueil et les entretiens
* installation de la cave dans ce qui était le bureau d'accueil,
* pose de la chambre froide
* pose de carrelages de faïence, évacuations

Achat d'un véhicule frigorifique

Achat de mobilier inox et de machines professionnelles (robots, trancheuses,..)

01 mai 2022 : Démarrage de l'activité, avec le premier salarié, embauche d'un 2ème salarié en juillet, puis un 3ème salarié en septembre.

Faits marquants

- Commande de nouvelles cartes de visite

- Démission de l'encadrant service et recrutement d'Amélie en remplacement

- Recrutement de Sandra pour l'encadrement cuisine

- Définir un nouveau planning et une organisation pour le travail des dimanches et fériés, mais aussi pour conjuguer le service du midi au restaurant et les commandes traiteurs.

CONTACT MATERIEL

L'objectif de **CONTACT Matériel** est la location de matériel au service des autres structures du **G**roupement **É**conomique **S**olidaire, et de leurs clients pour favoriser le fonctionnement en toute sécurité.

INVENTAIRE DU MATERIEL

28 véhicules
03 remorques

Matériel motoculture

14 souffleurs	36 tondeuses	03 tracteurs tondeuse
34 débroussailleuses	13 tronçonneuses	01 broyeur
19 taille-haies	03 motoculteurs	04 faucheuses

Répartition des locations

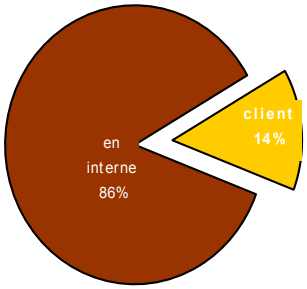

Clients en direct pour les missions AI	Camions	20 630 €
	Matériels	32 355 €
Pour le GES Contact en interne	Camions	141 768 €
	Matériels	90 744 €
	Refacturation	76 224 €
	Location LOXAM	13 381€

CONTACT DEVELOPPEMENT

Répartition de l'activité : 745 heures de formation

Maniement des outils espaces verts en toute sécurité. Chaque nouveau salarié suit une formation d'un jour, dès sa prise de poste.
=> 28 personnes concernées soit 196 heures

Formation sur les gestes de premiers secours, dispensée par les pompiers, et financée par le Conseil Départemental.
=> 16 personnes concernées soit 112heures

CAPA Jardinier paysagiste au Lycée nature de La Roche sur Yon, formation en alternance pour un salarié du chantier nature du 01/01/2022 au 30/06/22
=> 1 personne sur 48 jours soit 332 heures

Santé Sécurité Conditions de Travail, formation pour les élus du CSE :
=>3 personnes ont suivi cette action sur 3 jours soit 63 heures

=> 1 salarié a obtenu un CACES minipelle soit 21 heures

=> 1 salarié a obtenu un CACES nacelle soit 21 heures

CHANTIERS D'INSERTION

Insertion

Nombre de sorties en 2022 *(salarié ayant réalisé 150 heures d'activité ou plus dans les 12 mois précédant sa sortie)*	39

Sorties dynamiques	Embauche en CDD de droit commun de + 6 mois :	1
	Embauche en CDD de droit commun de moins 6 mois :	2
	Embauche pour un CDD dans une autre SIAE :	1
	Prise des droits à la retraite :	1
	Autres sorties positives :	6
Autres sorties	Au chômage :	23
	Inactive :	2
	Sans nouvelle :	1
	Rupture pendant période d'essai :	2

Profil des 39 personnes sorties : 25 hommes et 14 femmes

Par durée de chômage	Par situation	Par niveau d'études
11 personnes inscrites à Pôle Emploi dont 9 depuis +24 mois	27 bénéficiaires du RSA 03 reconnus handicapé 04 bénéficiaires de ASS	5 niveau inf. au CAP 8 niveau CAP BEP 1 niveau BAC

Secteur d'activité pour la réinsertion

1 CDD + 6 mois : Espaces verts en collectivité
2 CDD moins 6 mois : manutentionnaire en industrie et ménage en hôtellerie
1 CDD dans une SIAE : CDDI en restauration

Stages en entreprises - PMSMP

En 2022, des PMSMP (**P**ériode de **M**ise en **S**ituation en **M**ilieu **P**rofessionnel) sont réalisées par les salariés pour :

Confirmer un projet professionnel : **3 salariés**
Découvrir un métier ou un secteur d'activité : **1 salarié**

126 heures réalisées par 4 personnes dans 4 structures différentes

CHANTIERS D'INSERTION

Les salariés

Profil des salariés que nous avons fait travailler en 2022

Salariés	2021	2022
Nb de salariés	**116**	**108**
dont bénéficiaires RSA	85	72
dont bénéficiaires ASS	7	10
dont RQTH	14	18
dont DELD +24 mois	44	41
	116	108

On retrouve les problèmes de recrutement et le nombre de RSA en baisse, ce qui a engendré nos difficultés financières sur l'année 2022.

En 2021 : **65 311 heures** travaillées et **563 h** en moy. par personne

Par sexe	Hommes	74
	Femmes	34
Résultats 2022	Nb total de nouveaux salariés embauchés au cours de l'année 2022	**57**
	Nombre d'heures effectuées dans l'année	56 814
	Nombre moyen d'heures par personne	526
Par âge	Moins de 26 ans	4
	Entre 26 et 45 ans	67
	Plus de 45 ans	37
	dont salariés de plus de 58 ans	*12*
Durée de chômage	Demandeurs d'emploi de moins d'un an	35
	Demandeurs d'emploi entre un et deux ans	14
	Demandeurs d'emploi de plus de deux ans	41

Groupement Économique Solidaire

Salariés en parcours

Les salariés

Profil des salariés que nous avons fait travailler en 2022

Salariés	2021	2022
Nb de salariés	**288**	**210**
dont minimas sociaux	44	58
dont RQTH	27	26
dont DELD +24 mois	113	97
	288	**210**

Par sexe	Hommes	72
	Femmes	138
Résultats 2022	Nb total de nouveaux salariés embauchés au cours de l'année 2022	**73**
	Nombre d'heures de mises à disposition effectuées dans l'année	72 240
	Nombre moyen d'heures de mise à disposition par personne	344
Par âge	Moins de 26 ans	21
	Entre 26 et 45 ans	57
	Plus de 45 ans	132
	dont salariés de plus de 58 ans	*47*
Durée de chômage	Demandeurs d'emploi de moins d'un an	11
	Demandeurs d'emploi entre un et deux ans	18
	Demandeurs d'emploi de plus de deux ans	117

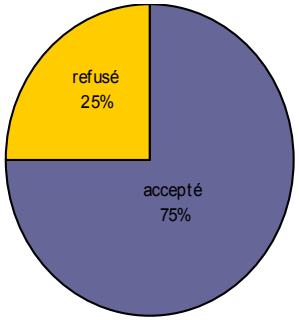

Plateforme de l'inclusion : tous les salariés qui travaillent pour l'association intermédiaire sont OBLIGATOIREMENT inscrits sur la plateforme de l'inclusion.

En 2022, 120 personnes inscrites sur la plateforme dont 59 par les partenaires :

* 37 personnes par Pôle Emploi
* 06 personnes par les Services Sociaux
* 07 personnes par La Mission Locale

30 personnes n'ont pas donné suite soit 25 %

Insertion

Nombre de sorties en 2022 *(salarié ayant réalisé 150 heures d'activité ou plus dans les 12 mois précédant sa sortie)*	14

Sorties dynamiques	Embauche en CDI de droit commun :	1
	Embauche en CDD de droit commun de + 6 mois :	4
	Embauche en CDD de droit commun de moins 6 mois :	1
	Prise des droits à la retraite :	1
Autres sorties	Au chômage :	3
	Inactive :	1
	Sans nouvelle :	3

Profil des 14 personnes sorties

Par sexe

7 hommes
7 femmes

Par durée de chômage

11 personnes inscrites à Pôle Emploi dont 9 depuis +24 mois

Par situation

2 bénéficiaires du RSA
5 reconnus handicapé

Par niveau d'études

5 niveau inf. au CAP
8 niveau CAP BEP
1 niveau BAC

Secteur d'activité pour la réinsertion

1 CDI : Ets de maintenance équipement climatisation
4 CDD + 6 mois : 2 Assistantes maternelles - 1 Ets peinture - 1 recyclage
1 CDD moins 6 mois : Ets livraison