12 rue des Bergers
Olonne sur Mer
85340 LES SABLES D OLONNE
Tél. 02.51.21.17.39

12 avenue des Sables
85440 TALMONT ST HILAIRE
Tél. 02.51.90.20.15

77 avenue G. Clemenceau
La Mothe Achard
85150 LES ACHARDS
Tél. 02.51.05.91.79

14 rue du Puits Jouet
ZA des Bajonnières
85340 ILE D'OLONNE
Tél. 02.51.95.39.88

Association Intermédiaire
Ateliers et Chantiers d'Insertion
Contact Développement
Contact Matériel

Contact

www.contact85.fr

2021

Assemblée Générale

Rapport d'Activité

16 JUIN 2022

Espace culturel
LES ACHARDS

GES CONTACT

Groupement Économique et Solidaire

Quelques chiffres

En 2021, CONTACT c'est :

	2020	2021	Évolution
Budget global du GES	**3 275 290 €**	**3 666 286 €**	***390 996 €***
Résultat financier du GES (sans les résultats exceptionnels)	**82 502 €**	**138 799 €**	***56 297 €***
Charges de personnel	**2 242 523 €**	**2 518 308 €**	***275 785 €***
Nombre de salariés (y compris permanents)	**467**	**430**	***-37***
Nombre de salariés en parcours	**439**	**404**	***-35***
Nombre de salariés en ETP	**100.80**	**100.50**	***-0.3***
Insertion sociale et professionnelle	**36**	**54**	***18***

Vie associative en 2021

L'association est pilotée par des administrateurs qui se rencontrent régulièrement pour contribuer à la gestion, faire le point sur des situations, envisager de nouvelles actions, rendre compte aux financeurs, suivre les budgets, définir les orientations… En 2021 :

* **2 conseils d'administration et 3 réunions de bureau**
* **1 assemblée constitutive pour l'Entreprise d'Insertion**
* **11 réunions de présidents**
* **6 rencontres des commissions** (locaux, insertion, projets)

Ces administrateurs n'ont qu'un but : œuvrer contre l'exclusion. Merci à eux.
Si vous avez envie de vous investir dans cette action, venez les rejoindre !

Mot des présidents

Dans un environnement en perpétuelle évolution, Contact avance. Il n'y a pas de long chemin tranquille dans notre paysage. Chaque jour, le personnel de Contact doit s'adapter aux nouvelles contraintes pour faire face à nos engagements. Il faut le remercier particulièrement pour son engagement et son efficacité.

Je ne manquerai pas non plus de remercier les donneurs d'ordre qui nous font confiance et permettent ainsi à Contact de continuer son action à caractère sociale.

A ce jour, notre principale difficulté est **le recrutement des personnes** en parcours d'insertion. Certes le chômage est en régression mais nous avons du mal à comprendre pourquoi si peu de candidats se présentent.

Une réflexion sur le mode de diffusion de nos offres d'emploi/d'insertion est en cours pour se rapprocher des personnes susceptibles de nous rejoindre.

Nos actions à caractère social doivent mobiliser tous les acteurs. Les maires des communes sont nos premiers relais. Tous nous donnent du travail, c'est bien, mais il ne faut pas occulter la mise en relation avec les acteurs sociaux que nous sommes.

Peut-être devons-nous nous rapprocher d'eux, pour gagner en efficacité et apporter un **service de proximité aux personnes** qui en ont besoin.

Fort d'un conseil d'administration mobilisé, Contact, avec son personnel compétent et réactif est au centre de l'action pour permettre le retour à l'emploi du plus grand nombre.

Mais nous devons penser aussi aux bénévoles actifs au sein du conseil d'administration, ils contribuent à faire avancer Contact. Merci à celles et ceux qui s'investissent pour les autres et qui donnent de leur temps.

Bénévoles, **n'hésitez pas à rejoindre l'équipe** aux valeurs sociales avérées, nous avons besoin de vous pour persévérer dans l'action en faveur des personnes en difficulté avec le travail.

NOUS RECRUTONS

ROY Sylviane, présidente de l'Association Intermédiaire CONTACT
RABAUD Jacques, président de Chantiers CONTACT
REZEAU Françoise, présidente de CONTACT Développement
CAMPOS Floréal, président de CONTACT Matériel

SOMMAIRE

01 - Mot des présidents

02 - Sommaire

03 - Rapport d'activité

04 - Rapport activité Association Intermédiaire CONTACT
05 - Nos clients Association Intermédiaire CONTACT
06 - Les travaux Association Intermédiaire CONTACT
07 - Rapport activité Chantiers CONTACT
08 - Nos clients Chantiers CONTACT
09 - Bilan par activité Chantiers CONTACT
10 - Rapport activité CONTACT Matériel
10 - Rapport activité CONTACT Développement

11 - Nos salariés

12 - Salariés de l'Association Intermédiaire CONTACT
13 - Insertion Association Intermédiaire CONTACT
14 - Salariés de Chantiers CONTACT
15 - Insertion Chantiers CONTACT

16 - Bilan financier

17 - Compte de résultat et bilan Asso. Intermédiaire CONTACT
18 - Compte de résultat et bilan Chantiers CONTACT
19 - Compte de résultat CONTACT Matériel
20 - Compte de résultat CONTACT Développement
21 - Bilan global du GES
22 - Budget prévisionnel du GES

23 - Orientations

24 - CONTACT en résumé

ORIENTATIONS

Entreprise d'insertion
- développer l'activité TRAITEUR

Départs
- Direction
- Coordinateur
- Magasinier
- Comptable

Avance immédiate
- pour les emplois familiaux

Investissements
- Achat de camions

Locaux
- Talmont St Hilaire
- Les Sables d'Olonne

Recrutement
- Salariés en parcours

Plusieurs projets IMPORTANTS à mener en 2022. Ils seront déterminants pour l'avenir de CONTACT.

GES - Groupement Économique Solidaire

PRÉVISIONS D'EXPLOITATION 2022

CHARGES			PRODUITS		
Matières premières		155 100	**Prestations AI CONTACT**		1 500 000
Consommations intermédiaires		932 984	**Prestations CHANTIERS CONTACT**		704 400
Fournitures consommables	*197 560*		**Prestations REST.TRAITEUR DU PETIT PUITS**		230 000
Services extérieurs	*735 424*				
Impôts et taxes		123 996	**Prestations CONTACT MATERIEL**		357 800
Charges de personnel		2 610 186	**Prestations CONTACT DEVELOPPEMENT**		5 480
Personnel mis à disposition	*1 057 500*				
Personnel bénéficiaire	*692 974*		**Autres produits**		948 270
Permanents	*853 212*		*ASP Aide au poste*	*805 000*	
Autres charges de personnel	*6 500*		*ASP Salaires*	*0*	
			Contributions volontaires	*9 270*	
Autres charges		3 500	*Refacturation personnel*	*94 000*	
			Transferts de charges	*40 000*	
Dotations aux amortissements		77 005			
			Subventions d'exploitation		68 314
Charges financières		6 217	*Subventions AI CONTACT*	*68 314*	
			Produits financiers		250
			Déficit		94 474
Total		3 908 988	**Total**		3 908 988

Rapport d'activité

Groupement Économique Solidaire

Association Intermédiaire

Les événements marquants en 2021

1 Fonctionnement dégradé

: Moins impactant que 2020, la COVID a entraîné de nombreux arrêts de travail, des cas contact, des fermetures de classes, des DO malades, des demandeurs d'emploi très frileux pour travailler… Tout en restant informer des nouvelles mesures, nous avons dû nous adapter au fur et à mesure pour :

* mettre en place l'activité partielle ou arrêt de travail
* mettre les masques, le télétravail etc…

2 Difficulté de recrutement

132 nouveaux demandeurs d'emploi en 2021
162 nouveaux demandeurs d'emploi en 2020
183 nouveaux demandeurs d'emploi en 2019
195 nouveaux demandeurs d'emploi en 2018

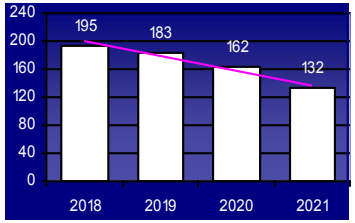

Évolution des inscriptions

*Depuis 4 ans, **-32 %** d'inscriptions. Cette pénurie de main-d'oeuvre est incompréhensible compte tenu de notre action en direction des personnes les plus éloignées du monde du travail.*

La **mobilité professionnelle** des salariés permanents devient de plus en plus courante. Pour le remplacement de ces salariés, nous sommes également confrontés au manque de candidatures.

3 Plateforme de l'inclusion

est un service numérique de délivrance des PASS IAE et de mise en relation d'employeurs solidaires avec des candidats éloignés de l'emploi par le biais de prescripteurs habilités et d'orienteurs, ou en autoprescription. Elle a été mise en service au **01 décembre 2021** pour l'AI.

Quel impact pour la structure ?

L'impact sera visible dans 2 ans, car tous les demandeurs d'emploi qui travaillaient en octobre 2021 ont été inscrits d'office sur la plateforme. Dans 2 ans, tous les PASS IAE arriveront à échéance au même moment. Il conviendra d'anticiper pour proposer des solutions à ceux qui restent dans le besoin d'accompagnement.

Bilan global 2021

GES - Groupement Economique Solidaire

BILAN au 31/12/2021

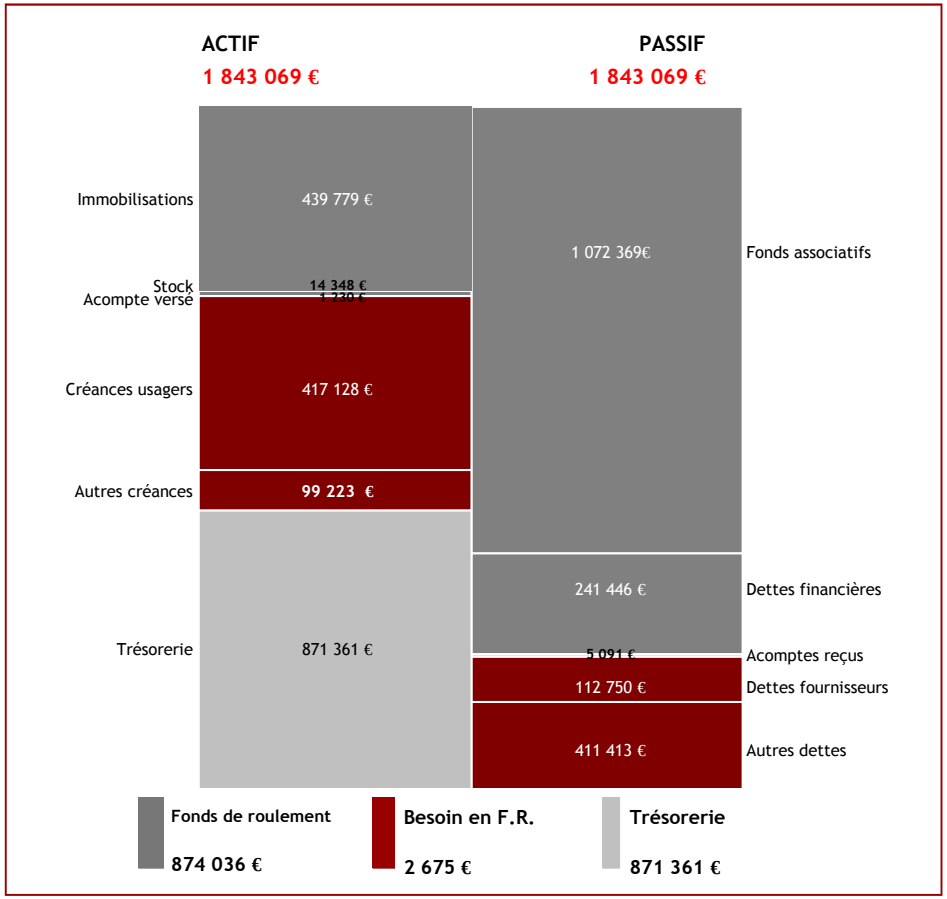

Avec un résultat global des 4 structures, en 2021, de **138 799 €** les fonds associatifs sont augmentés d'autant.

La trésorerie s'est améliorée et la situation est stable.

CONTACT Développement

Compte de résultat

	2020	2021	Évolution	
Produits de fonctionnement	1 650 €	4 323 €	2 673 €	+162 %
Marge globale	1 650 €	4 323 €	2 673 €	+162 %
Charges de fonctionnement	2 000 €	5 031 €	3 031 €	+151.55 %
Charges de personnel	0 €	0 €	0 €	
Résultat courant non financier	-350 €	-708 €	-358 €	-102.29 %
Résultat courant	-349 €	-708 €	-358 €	-102.29 %
Résultat de l'exercice	-349 €	-708 €	-358 €	-102.29 %

Commentaires

MARGE GLOBALE : Plus de formations en 2021 impliquent plus de facturation. Les formations sont réalisées pour les chantiers d'insertion, et par les encadrants techniques +2 673 €

CHARGES DE FONCTIONNEMENT : Plus de formations génèrent plus de facturation pour les heures des formateurs +2 495 €. Il y a aussi des fournitures administratives + 544 €.

CHARGES DE PERSONNEL : Le personnel est embauché par l'association Chantiers CONTACT qui facture les heures des encadrants pour le temps passé. On les retrouve dans les charges de fonctionnement.

RESULTAT DE L'EXERCICE : **-708 €**

Marge = -16.38 %

Nos clients

Association Intermédiaire

Répartition des utilisateurs par catégories (en euros)

Nous allons comparer avec 2019 car 2020, année COVID, n'est pas représentative.

Par catégorie	2019	2020	2021	2021 avec 2019
Particuliers	924 414	861 249	945 465	+2.28%
Entreprises	109 625	103 628	112 944	+3.03%
Associations	354 873	325 134	239 366	-32.55%
Collectivités	331 310	217 515	327 537	-1.14%
	1 720 222	**1 507 526**	**1 625 312**	-5.52%

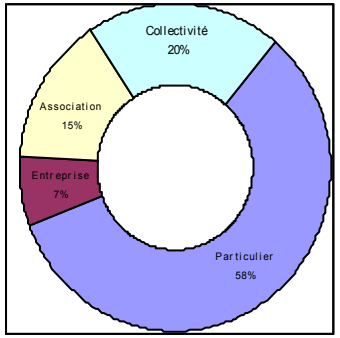

◆Les **associations** chutent de -115 000 €. Ces chiffres s'expliquent principalement avec :

- *APSH* pour les surveillants de nuit
- *CENTRE DU PORTEAU* peu de travaux de ménage
- *Chantiers CONTACT* pour le chantier nature

◆ Les **collectivités,** les **particuliers** et les **entreprises** sont relativement stables.

Nous constatons une baisse globale de 6%. L'antenne de Talmont connaît la plus forte baisse avec -20%, celle des Sables d'olonne -4%, quant à celle des Achards, elle augmente de **+2%**.

Répartition des utilisateurs **par antenne** (en euros)

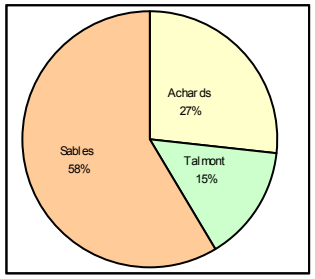

Par antenne	2019	2020	2021
Sables d'Olonne	995 258	866 746	951 726
Talmont St Hilaire	297 809	231 139	238 913
Les Achards	427 155	409 641	434 673
	1 720 222	1 507 526	1 625 312

Analyse de la Situation

Les clients nous font confiance et nous avons un potentiel d'évolution mais notre développement est freiné par le manque de demandeurs d'emploi.

Association Intermédiaire

Les travaux en 2021

Comparons l'évolution des travaux qui nous sont confiés, en neutralisant 2020

ACTIVITE	2019	2020	2021	Différence avec 2019
ACCUEIL DECHETTERIE - RIPEUR	94 164	71 598	121 662	*+27 498*
ECOLES	252 159	209 695	211 692	*-40 467*
ENCADRANT TECHNIQUE		70 365	68 139	*+68 139*
MANUTENTION (déménagement, débarrassage)	66 440	62 350	79 146	*+12 706*
MENAGE	714 930	560 382	588 220	*-126 710*
ANIMATEUR - SURVEILLANT	114 478	45 400	27 418	*-87 060*
BRICOLAGE	17 950	14 688	8 300	*-9 650*
OUVRIER EN MACONNERIE	63 694	62 298	75 881	*+12 187*
OUVRIER PEINTRE BATIMENT	86 200	110 434	125 478	*+39 278*
DIVERS (prospectus, secrétaire,,,)	24 805	13 083	18 397	*-6 408*
JARDINIER	285 401	287 231	300 979	*+15 578*
	1 720 221	**1 507 524**	**1 625 312**	*-94 909*

A noter

La baisse conséquente du **ménage** chez les particuliers, mais également en entreprises, et ce depuis plusieurs années. Le métier est très exigeant en terme de savoir-faire, de savoir être, d'horaires coupés et de déplacements.

La baisse du poste « **ANIMATEUR - SURVEILLANT** » qui correspond à la diminution des heures en associations.

Les activités avec encadrement sont en évolution : **peinture** - **jardinage** - **maçonnerie** - **manutention**.

Compte de résultat

CONTACT Matériel

	2020	2021	Évolution	
Produits de fonctionnement	288 941 €	340 052 €	+51 111 €	+17.69 %
Marge globale	280 306 €	333 683 €	+53 377 €	+19.04 %
Charges de fonctionnement	241 327 €	278 565 €	+37 238 €	+15.43 %
Impôts et taxes	21 795 €	22 531 €	+736 €	+3.38 %
Charges de personnel	0 €	0 €	0 €	
Dotations aux amortissements	52 558 €	50 017 €	-2 541 €	+4.83 %
Résultat courant non financier	-26 715 €	-9 890 €	-16 825 €	+62.98 %
Résultat financier	-1 199 €	-1 020 €	+179 €	+14.93 %
Résultat courant	-27 914 €	-10 911 €	-17 003 €	+60.91 %
Résultat exceptionnel	-3 896 €	5 509 €	+9 405 €	
Résultat de l'exercice	-31 810 €	-5 402 €	+26 408 €	+83.02 %

Commentaires

MARGE GLOBALE : La hausse des ventes se justifie principalement par la location des camions à l'Association Intermédiaire et aux Chantiers (+35 118€). Il y a en plus la location du matériel acheté avec les prêts bancaires pour les structures du GES.

CHARGES DE FONCTIONNEMENT : les +37 238 € s'expliquent avec : l'augmentation du carburant pour +10 197 €, les locations externes pour les camions, car pas possible d'acheter des véhicules d'occasion +8 300 € , les salaires +6 496 € et enfin l'entretien des camions vieillissants +9 384 €

IMPOTS ET TAXES : les taxes déchetteries +2 798€ mais une baisse des cartes grises -2062 €.

CHARGES DE PERSONNEL : facturées dans les charges par l'A.I.

RESULTAT DE L'EXERCICE : **-5 402 €**

Marge = -1.59 %

Compte de résultat

	2020	2021	Évolution	
Produits de fonctionnement	1 364 296 €	1 635 995 €	+271 699 €	+19.91 %
Marge globale	610 449 €	734 840 €	+124 391 €	+20.38 %
Charges de fonctionnement	291 319 €	334 764 €	+43 445 €	+14.91 %
Impôts et taxes	32 603 €	36 906 €	+4 303 €	+13.20 %
Charges de personnel	884 091 €	1 053 661 €	+169 570 €	+19.18 %
Dotations aux amortissements	24 873 €	24 476 €	-397 €	-1.60 %
Dotations aux provisions	0€	12 778 €	+12 778 €	
Résultat courant non financier	54 620 €	101 549 €	+46 929 €	+85.92 %
Résultat financier	-6 244 €	-5 494 €	+750 €	+12.01 %
Résultat courant	48 376 €	96 055 €	+47 679 €	+98.56 %
Résultat exceptionnel	-884 €	1 477 €	+2 361 €	
Résultat de l'exercice	47 492 €	97 532 €	+50 040 €	+105.37 %

Commentaires

MARGE GLOBALE : les **prestations vendues** progressent de **+18.53 %,** réparties sur toutes les activités selon les chiffres détaillés en page 8. Nous avons également perçu du FDI (Fonds Départemental Insertion) pour créer une équipe sur Les Achards **+70 000 €**

CHARGES DE FONCTIONNEMENT : elles sont en hausse de **+43 445€** mais se justifent par le carburant (+7 000€) et par la facturation des camions (+27 000€)

IMPOTS ET TAXES : ils sont liés aux salaires et l'exonération ne gomme pas tout

CHARGES DE PERSONNEL : elles font apparaître une augmentation importante, qu'il faut pondérer avec les aides de l'Activité Partielle perçues en 2020 qui venaient diminuer les charges de personnel.

RESULTAT DE L'EXERCICE : +97 532 €, qui ne serait que de 27 000 € sans le FDI

Marge = 5.96 %

Les événements marquants en 2021

1 Décès de notre comptable :

Olivier ROCARD nous a quitté brusquement en février 2021. Son remplacement a été compliqué et nous avons fonctionné 6 mois sans comptable, en assurant à minima certaines tâches incontournables (les paies, la facturation, les règlements fournisseurs etc....). La clôture des comptes de 2020 n'a été réalisée qu'en septembre, puis il a fallu rattraper la comptabilité de l'année en cours.

2 Création d'une équipe sur Les Achards

Pour combler le manque d'offres d'insertion sur le secteur des Achards, nous avons obtenu le conventionnement pour 6 personnes en espaces verts. L'objectif était de faire travailler les salariés du secteur, sur le secteur. Cette équipe peine à démarrer, faute de candidats. Dans un premier temps, nous assurons le transport des salariés gratuitement vers l'Ile d'Olonne. Nous voulons souligner le soutien des élus du secteur qui ont rapidement réservé des travaux.

3 Fermeture du restaurant

Pour la période COVID, le restaurant a été fermé jusqu'au 15 mai. Pour l'ouverture et pour répondre aux normes sanitaires, nous avons fait l 'acquisition d'une tente de réception pour augmenter notre capacité d'accueil. L'installation et les travaux s'y afférents ont été réalisés par des bénévoles. Merci à Jacques, Floréal, Armand et Sylviane pour leur investissement.

Cette tente de réception a permis de retrouver la même activité qu'en 2019 sur la période du 19 mai 2019 au 31 octobre 2019 (+2 788 €)

Chantiers CONTACT

Evolution de la facturation par activité

HYGIENE ET PROPRETE : lavage de linge, repassage, ménage des locaux.

Cet atelier a retrouvé son niveau d'activité d'avant COVID. Toutefois, nous sommes toujours à la recherche de travaux supplémentaires. Un collège de St Gilles Croix de Vie vient de faire appel à nos services.

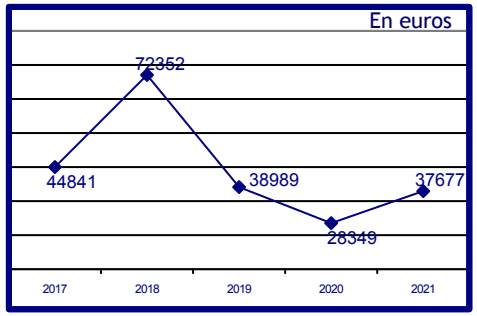

ATELIER CULINAIRE :

service en salle, cuisine traditionnelle, traiteur

Le restaurant a été impacté par la crise sanitaire et a été fermé pendant 5 mois en 2020 et quasi 5 mois en 2021. La satisfaction des clients et la fréquentation quotidienne laissent présager des possibilités de développement.

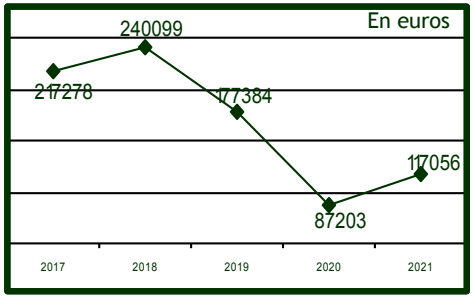

L'activité TRAITEUR, conventionnée dans le cadre d'une Entreprise d'Insertion, va participer à l'évolution. Elle est adaptée aux compétences des salariés qui découvrent les métiers de la cuisine.

PROTECTION DES ESPACES VERTS : tonte de pelouse, taille de haies, désherbage, débroussaillage, abattage...

Cette activité est en constante évolution. Elle répond aux besoins des collectivités qui sont confrontées à la loi « zéro phyto » mais aussi au problème de recrutement. Nous intervenons pour de l'entretien ponctuel ou régulier et en réponse à des appels d'offre.

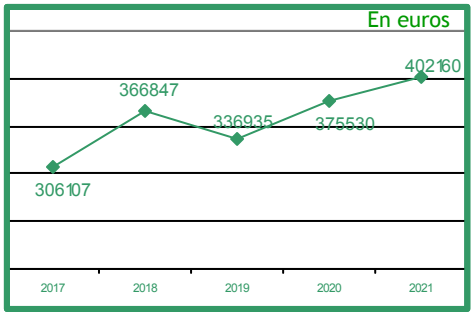

Compte de résultat

Association Intermédiaire

	2020	2021	Évolution	
Produits de fonctionnement	1 620 403 €	1 685 916 €	+65 513 €	+4 %
Marge globale	1 458 272 €	1 583 608 €	+125 336	+8.6 %
Charges de fonctionnement	205 568 €	214 644 €	+9 076 €	+4.4 %
Impôts et taxes	71 478 €	75 065 €	-3 587 €	+5 %
Charges de personnel	1 358 432 €	1 464 647 €	+106 215 €	+7.8 %
Dotations aux amortissements	1 292 €	819 €	-473 €	-36.6 %
Résultat courant non financier	67 416 €	41 350 €	-26 066 €	-38.7 %
Résultat courant	67 416 €	41 350 €	+26 066 €	-38.7%
Résultat exceptionnel	-247 €	6 027 €	+6 274 €	
Résultat de l'exercice	67 169 €	47 377 €	-19 792 €	-29.5 %

Commentaires

MARGE GLOBALE : Les prestations vendues ont augmenté de **+8.3%** mais en comparaison avec 2019 nous restons à **-6%** d'activité.

CHARGES DE FONCTIONNEMENT : elles sont stables, si on neutralise la hausse de carburant (+8 900€) et le loyer des bureaux des Sables (+12 341€) qui est compensé par une subvention.

IMPOTS ET TAXES : ils sont directement liés à la hausse des charges de personnel

CHARGES DE PERSONNEL : elles sont directement liées à l'augmentation de l'activité et sont effectivement proportionnelles.

RESULTAT DE L'EXERCICE : +47 377 €, en baisse par rapport à l'année 2020 mais n'oublions pas que nous avions bénéficié d'aides suite au COVID.

Marge = 2.81 %

Bilan financier

Actif	Passif
=	=
Les biens que l'entreprise possède	Ce que l'entreprise doit (dettes)
	+
	Capitaux propres

Points forts de notre structure

- Une **vie associative dynamique** avec une quinzaine d'administrateurs investis depuis de nombreuses années

- Des **résultats financiers équilibrés**

- Une reconnaissance sur le territoire, avec la **confiance des collectivités**

- Un **bon partenariat** avec les acteurs locaux (Mission Locale, Pôle Emploi, le Conseil Départemental, le SPIP, VISTA…)

- Les **aides de l'état** sous forme de FDI pour compenser les frais engendrés par la crise sanitaire et pour soutenir la perte d'activité mais aussi pour permettre aux structures de se diversifier avec le FDI Rebond. L'activité partielle a aussi contribué au maintien des salaires.

- Un **potentiel d'évolution** avec une bonne communication qui est quasi inexistante actuellement.

Difficultés rencontrées en 2021

- **Les problèmes de recrutement** aussi bien pour les salariés en parcours que pour les salariés permanents.

- **La crise sanitaire** qui a généré la fermeture du restaurant, puis la jauge et les contraintes sanitaires. Une obligation de réactivité pour faire appliquer les dernières mesures sanitaires à tous les salariés.

- **Les arrêts de travail** à répétition des salariés qui ont entraîné un fonctionnement en mode dégradé, pendant plusieurs mois.

- **Les formalités administratives** supplémentaires soit pour l'activité partielle soit pour les attestations de salaire, avec maintien de salaire pour le COVID

CONTACT Matériel

Répartition de l'activité

	2019	2020	2021	Différence
Location des camions aux clients	17 352	18 584	20 331	1 747
Location des camions en interne (AI et chantiers)	103 896	100 590	126 924	26 334
Location du matériel aux clients (tondeuse, échafaudage.)	28 257	30 480	31 121	641
Locations du matériel à Ets extérieure, LOXAM le plus souvent, (minipelle, bétonnière...)	16 138	10 200	11 877	1 677
Refacturation interne (carburant, déchetterie...)	14 269	15 375	17 811	2 436
	179 912	**175 228**	**208 972**	**33 744**

La facturation est stable. La seule augmentation provient des camions qui sont loués à l'Association Intermédiaire ou aux Chantiers d'Insertion pour le transport de nos salariés sur les chantiers. L'impossibilité d'acquérir des camions d'occasion nous oblige à louer des véhicules pour répondre à nos besoins.

CONTACT Développement

Répartition de l'activité

Les formations dispensée en 2021 :

CAPA Jardinier - Paysagiste
pour 1 personne soit **715 heures**
Formation qualifiante en alternance au Lycée Nature de la Roche sur Yon, pour un salarié en espaces verts

Utilisation des machines en toute sécurité
pour 30 personnes soit **218 heures**
Sur les règles à respecter lors de l'utilisation des tondeuses, débroussailleuses...

Techniques de service en salle
pour 10 personnes soit **134 heures**
Pour dresser une table, débarrasser, accueillir le client, utiliser la caisse, porter le plateau...

Techniques de préparations culinaires
pour 10 personnes soit **80 heures**
Sur des techniques culinaires, de nouvelles recettes, la découpe et taille des légumes

Gestes de Premiers Secours
pour 14 personnes soit **98 heures**
Pour réagir face à des situations médicales d'urgence, prévenir, alerter, protéger. Financée par le Conseil Départemental

Insertion

Chantiers CONTACT

Nous examinons les sorties des personnes qui ont travaillé plus de 3 mois dans la structure.

	2020	2021
CDI	1	1
CDD +6 MOIS	1	1
Création d'entreprise	1	0
CDD -6 MOIS	2	4
Entrée en formation	3	1
Contrat aidé	1	7
Autre sortie positive	2	5
Retraite	0	0
TOTAL	**11**	**19**
TOTAL DES SORTIES	**51**	**49**
SOIT EN %	22 %	39 %

Récapitulatif 2021

116 salariés ayant travaillé

55 salariés sortis

6 salariés sortis qui ont travaillé **moins** de 3 mois

49 salariés sortis qui ont travaillé **plus** de 3 mois

02 salariés sortis Vers une insertion durable

04 salariés sortis En emploi de transition

13 salariés sortis En sortie positive

30 salariés sortis Pour autres sorties

Stages en entreprises - PMSMP

En 2021, des PMSMP (Période de Mise en Situation en Milieu Professionnel) sont réalisées par les salariés pour :

Confirmer un projet professionnel : **4 salariés**
Découvrir un métier ou un secteur d'activité : **4 salariés**
Initier une démarche de recrutement : **3 salariés**

407 heures réalisées par 11 personnes dans 9 structures différentes

Chantiers CONTACT

Les salariés

Comparaison avec 2020	2020	2021
Salariés ayant travaillés au cours de l'année	114	116
Nombre d'heures travaillées	52 314	65 311
Moyenne d'heures par salariés	459	563

80 hommes

36 femmes

Tous les salariés sont recrutés en **CDDI** **C**ontrat à **D**urée **D**éterminée d'**I**nsertion, de 26 heures par semaine et pour une durée initiale de 6 mois (sauf contre-indications médicales). Pendant le contrat, les salariés sont encouragés à faire des stages en entreprise (PMSMP). Ils sont accompagnés, par l'encadrant technique pour le travail et par l'ASP (Accompagnatrice SocioProfessionnelle) pour préparer l'après contrat. La durée maximale des contrats est de 24 mois.

Les absences	Heures travaillées	Heures d'absences	%	Nombre de salariés	Moy. absence par salarié
Nature	43 039	7 699	*17.89*	71	108
Blanchisserie	9 476	2 716	*28.66*	20	136
Cuisine	12 796	1 755	*13.72*	25	70
TOTAL	**65 311**	**12 170**	***18.63***	**116**	**105**

salariés en insertion

Association Intermédiaire

Les salariés

Comparaison	2019	2020	2021
Salariés ayant travaillés au cours de l'année	362	325	288
Nouveaux salariés embauchés au cours de l'année	180	162	132
Nombre d'heures travaillées	86 255	76 262	73 037
Moyenne d'heures par salariés	238	235	254

INSCRIPTIONS

De moins en moins d'inscriptions chaque année (-27% sur 2 ans). En conséquence, nous faisons travailler moins de salariés et ceux qui travaillent, sont amenés à effectuer plus d'heures.

Cette tendance s'accentue encore en 2022.

LES CONTRATS EN ASSOCIATION INTERMÉDIAIRE

Selon le projet des salariés et nos possibilités de missions, nous proposons plusieurs types de contrats :

CDDU **C**ontrats à **D**urée **D**éterminée d'**U**sage pour la durée de la mission à réaliser. Ces contrats peuvent s'enchaîner successivement pour un même salarié, sans qu'il soit nécessaire de respecter un délai de carence entre chaque contrat. Les personnes ont un salaire calculé sur le nombre d'heures travaillées. En parallèle, un contrat de mise à disposition est signé avec le client.

CDDI **C**ontrats à **D**urée **D**éterminée d'**I**nsertion, est signé pour une durée minimale de 4 mois. Il est renouvelable dans la limite d'une durée totale de 24 mois. Le temps de travail est de 20 h semaine minimum.

CDI Inclusion est un nouveau contrat de travail créé en décembre 2020, destiné aux personnes de +57 ans. Grâce à ce dispositif, les seniors éloignés de l'emploi peuvent bénéficier d'un contrat à durée indéterminée. Les personnes doivent avoir débuté leur parcours d'insertion depuis au moins 12 mois.

A noter : les contrats signés en 2021

- 2 CDDI en maçonnerie
- 2 CDDI en ménage
- 1 CDDI en peinture
- 1 CDI Inclusion
- 282 CDDU

Insertion

Association Intermédiaire

Sont prise en compte, les personnes sorties après avoir effectué 150 heures de travail à l'Association Intermédiaire

	2020	2021
CDI	5	11
CDD +6 MOIS	4	7
Création d'entreprise	1	0
CDD -6 MOIS	3	5
Entrée en formation	2	1
Contrat aidé	5	3
Autre sortie positive	3	1
Retraite	2	7
TOTAL	25	**35**
TOTAL DES SORTIES	42	45
SOIT EN %	60 %	78 %

Récapitulatif 2021

288 salariés ayant travaillé

104 salariés sortis

59 salariés sortis qui ont travaillé **moins** de 150 h

45 salariés sortis qui ont travaillé **plus** de 150 h

18 salariés sortis Vers une insertion durable

05 salariés sortis En emploi de transition

12 salariés sortis En sortie positive

10 salariés sortis Pour autres sorties

CARACTÉRISTIQUE DES 45 PERSONNES SORTIES

Durée sans emploi

Pas inscrit PE : **14**
Inscrit -12 mois : **05**
Inscrit 12 à 23 mois : **11**
Inscrit +24 mois : **15**

Par âge

-26 ans : **11**
27 à 49 ans : **31**
+50 ans : **03**

Par sexe

14 hommes
31 femmes

Par situation

RSA : **02**
RQTH : **07**
ASS : **01**